



Retningslinjer for tilsyn med private pasningsordninger

Tilsyn med private pasningsordninger


Der føres anmeldt tilsynsbesøg én gang årligt. Derudover kan der føres uanmeldt tilsynsbesøg efter behov.

Anmeldt pædagogisk tilsynsbesøg i dagplejehjemmet 1 x årligt

Formålet med det anmeldte pædagogiske tilsynsbesøg er at sikre, at den private pasningsordning praktiseres i overensstemmelse med dagtilbudslovens § 81 samt den indgåede pasningsaftale, som kommunen har godkendt.

Vejledning til den tilsynsførende:

1. Dagtilbudslovens § 81 (se bilag), den indgåede pasningsaftale, som kommunen har godkendt, samt bilag om børnemiljø og sikkerhed læses inden tilsynsbesøget.
2. Den tilsynsførende tager kontakt til dagplejeren og aftaler dato, tidsramme og indhold.
3. Den tilsynsførende skriver referat, der sendes til dagplejeren til underskrift og eventuelle tilføjelser. Referatet sendes ligeledes til pladsanvisningen, som arkiverer dette.
4. Der skal følges op på tilsynsbesøget, hvis der findes kritisable forhold hos dagplejeren. Hvis den private pasning ikke praktiseres som beskrevet i den pasningsaftale, som er indgået, eller hvis den private pasningsordning ikke lever op til kravene i dagtilbudsloven § 81, kan godkendelsen tilbagekaldes.






Uanmeldt tilsynsbesøg i dagplejehjemmet 1 x årligt

Som udgangspunkt skal det uanmeldte tilsynsbesøg give et umiddelbart øjebliksbillede i forhold til sikkerhed og miljø i dagplejehjemmet samt børnenes udvikling, læring og trivsel.

Formålet med det uanmeldte pædagogiske tilsynsbesøg er at sikre, at den private pasningsordning praktiseres i overensstemmelse med dagtilbudslovens § 81 (se bilag) samt den indgåede pasningsaftale, som kommunen har godkendt.

Vejledning til den tilsynsførende:

1. Dagtilbudslovens § 81 (se bilag), den indgåede pasningsaftale, som kommunen har godkendt, samt bilag om børnemiljø og sikkerhed læses inden tilsynsbesøget.
2. Den tilsynsførende besøger dagplejehjemmet uanmeldt.
5. Den tilsynsførende skriver referat, der sendes til dagplejeren til underskrift og eventuelle tilføjelser. Referatet sendes ligeledes til pladsanvisningen, som arkiverer dette.
3. Der skal følges op på tilsynsbesøget, hvis der findes kritisable forhold hos dagplejeren. Hvis den private pasning ikke praktiseres som beskrevet i den pasningsaftale, som er indgået, eller hvis den private pasningsordning ikke lever op til kravene i dagtilbudsloven § 81, kan godkendelsen tilbagekaldes.





Tilsynsbesøg i private pasningsordninger - *Børnemiljø*

Dagtilbudsloven

§81a

Den private pasningsordning skal tilrettelægges, så den fremmer børns læring gennem trygge læringsmiljøer

Arbejdet med læringsmiljøer i den private pasningsordning skal tage udgangspunkt i børnegruppens sammensætning og børnenes forskellige forudsætninger.

Stk. 2

Den private pasningsordning skal tilrettelægges så børnene sikres


- medbestemmelse
- medansvar
- forståelse for og oplevelse med demokrati

Den private pasningsordning skal tilrettelægges så den bidrager til at

- udvikle børnenes selvstændighed
- udvikle børnenes evne til at indgå i forpligtende fællesskaber
- udvikle børnenes samhørighed med og integration i det danske samfund


§81b

Hovedsproget i private pasningsordninger skal være dansk.





<p>Børnemiljø</p> <p>Kontrolforanstaltninger: <i>Sæt X, hvis følgende er i orden.</i></p>	<p>Bemærkninger:</p>
<p>Det fysiske børnemiljø</p> <ul style="list-style-type: none"><input type="checkbox"/> Er rummet inspirerende for barnet ift. at styrke dets motorik og deltagelsesmuligheder	
<p>Det æstetiske børnemiljø:</p> <ul style="list-style-type: none"><input type="checkbox"/> Hjemmets indretning og udsmykning<input type="checkbox"/> Stimulering af barnets sanser<input type="checkbox"/> Opleves hjemmet som et rart sted at være – inspirerende, motiverende, plads til udfoldelse, indeklime/støjniveau<input type="checkbox"/> Legetøjet fremstår indbydende og let tilgængeligt for barnet<input type="checkbox"/> Formidler og sætter ord på det æstetiske miljø	
<p>Det psykiske børnemiljø:</p> <ul style="list-style-type: none"><input type="checkbox"/> Barnet bliver mødt med dialog og bliver lyttet og talt til<input type="checkbox"/> Barnet oplever anerkendelse ved at dagplejer læser barnet og i sin tilbagemelding til barnet er dagplejer bevidst om sit tonefald og kropssprog<input type="checkbox"/> Barnet oplever anvisninger og afledninger, når det er hensigtsmæssigt<input type="checkbox"/> Dagplejer ser og møder barnet på dets intentioner fremfor handlinger<input type="checkbox"/> Dagplejer skaber rammer og struktur, der konstituerer et hensigtsmæssigt lærings- og udviklingsmiljø, hvor barnet oplever tryghed og forudsigelighed.<input type="checkbox"/> Dagplejen skal tilrettelægges så børnene sikres medbestemmelse, medansvar og forståelse for og oplevelse med demokrati.<input type="checkbox"/> Dagplejen skal tilrettelægges så den bidrager til at udvikle børnenes selvstændighed, evne til at indgå i forpligtende fællesskaber og samhørighed med og integration i det danske samfund.	





Tilsynsbesøg i private pasningsordninger - *Sikkerhed*

Fysiske rammer:

- Højde på hegn og afstand mellem brædder:
 - Ved 60 cm højde på eksisterende hegn vurderes om det skal øges til 80 cm, afhængig af risikoen for at børnene kan komme ud til et farligt område. Ved denne højde på hegn er der ikke fare for hængning.
 - Ved 80 cm højde på eksisterende hegn, der er lavet af lodrette brædder, der ikke er afsluttet foroven med et tværbræt, må afstanden mellem brædderne ikke være mellem 8.9-23 cm, dvs. de skal være under 8.9 eller over 23 cm. Herved undgås risiko for hængning.
 - Ved 120 cm højde på eksisterende hegn (benyttes ud til meget trafikeret vej), der er lavet af lodrette brædder, der ikke er afsluttet foroven med et tværbræt, må afstanden mellem brædderne ikke være mellem 8.9-23 cm, dvs. de skal være under 8.9 eller over 23 cm. Herved undgås risiko for hængning.
- Rutchebaner/klatrestativer:
 - Overstiger disse en højde på 60 cm, skal de stå på græs eller sand, klatrestativer kan afskæres med en plade på de nederste trin.
- Legehus / sandkasser:
 - Opmærksomhed på søm/skruer, der stikker ud samt løse brædder. Sandkasse/sted skal kunne overdækkes.
- Barnevogne:
 - Opmærksomhed på revner og huller i kalecher og sider. Stel og hjul skal være stabile.
- Seler
Grundprincipper:
 - Seler skal være mærket "DVN" (Dansk Varefaktanævn) og være godkendt til børn i alderen 6 mdr. – 3 år.
 - Levetid på en sele i brug er max 8 år.
 - Seler der er ældre end 10 år må ikke benyttes – heller ikke selvom de ikke er brugt eller kun lidt brugt.
 - Seler efterses løbende – ved megen vask og lyspåvirkning kan stoffet/syninger blive defekte. Det skal sikres at spænderne er intakte – ved tvivl kasseres selen.
 - Ved enhver fastspænding af et barn, skal selen efterspændes i bunden af vognen, således den er stram.
- Tilsyn ved sovende børn:
 - Børn, der sover, skal tilses min. 2-3 gange i timen.
 - Særligt urolige børn skal tilses oftere eller sove indenfor.





Sikkerhed Kontrolforanstaltninger: <i>Sæt X, hvis følgende er i orden.</i>	Bemærkninger:
Indendørs <ul style="list-style-type: none"><input type="checkbox"/> Trapper<input type="checkbox"/> Vinduer, snor v. persienner, m.m.<input type="checkbox"/> Brændeovn, radiator<input type="checkbox"/> Husholdnings-/rengøringsmidler<input type="checkbox"/> El-ledninger, stikkontakter<input type="checkbox"/> Sikkerhed i køkkenet (knive, plastikposer, opvasketabs, m.v.)<input type="checkbox"/> Giftstoffer og alkohol<input type="checkbox"/> Medicin (herunder vitaminpiller) Udenfor <ul style="list-style-type: none"><input type="checkbox"/> Høje terrasser<input type="checkbox"/> Hegn, låge og beplantning<input type="checkbox"/> Trapper<input type="checkbox"/> Rutsjebane placeret på græs<input type="checkbox"/> Gyngestativ, faldunderlag, fastgørelse<input type="checkbox"/> Legehus, sandkasse og afdækning, løse brædder/søm og skruer<input type="checkbox"/> Hygiejne af sandkassen<input type="checkbox"/> Stor havetrampolin – sikkerhed/afskærmning<input type="checkbox"/> Hævede terrasser<input type="checkbox"/> Grill, fakler, olielamper, insekt- og ukrudtsbekæmpelse<input type="checkbox"/> Barnevogne og seler<input type="checkbox"/> Fluenet og regnslag – brugen af disse	
Hygiejne <ul style="list-style-type: none"><input type="checkbox"/> Bleskift (håndklæde, rengøring af pusleplads)<input type="checkbox"/> Håndhygiejne (børn/voksne)<input type="checkbox"/> Rengøring	
Andet <ul style="list-style-type: none"><input type="checkbox"/> Straffeattest ved hjemmeboende børn over 15 år	

Dato:

Underskrift dagplejere

Underskrift tilsynsførende

